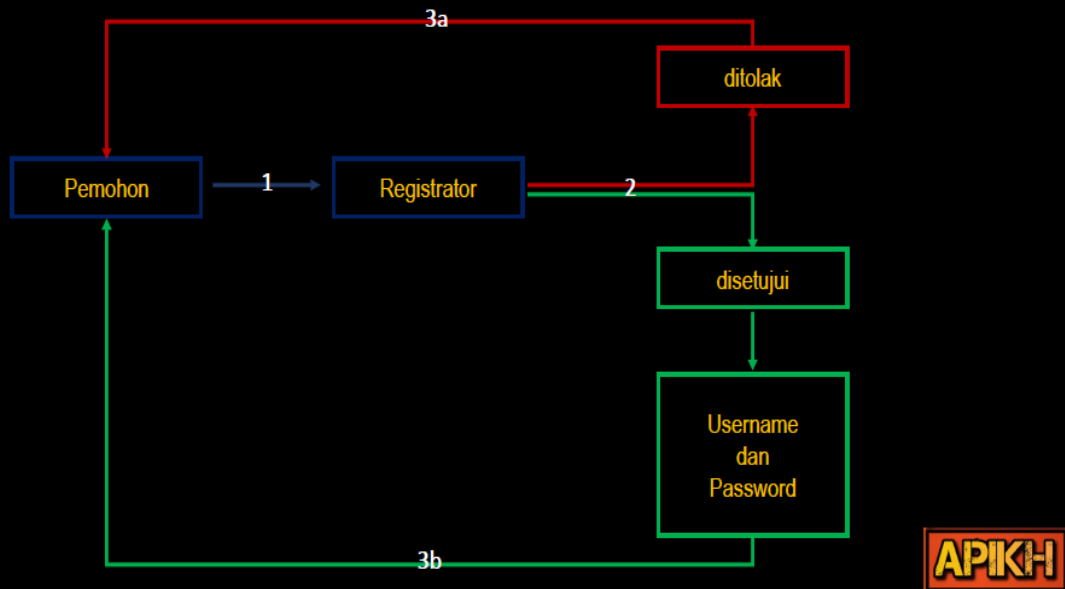
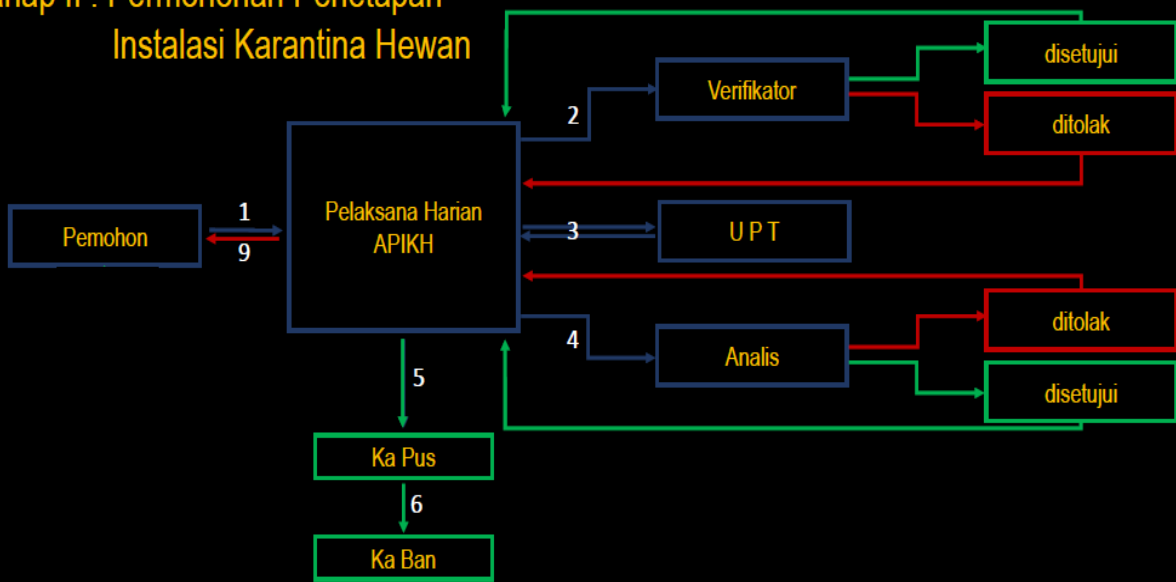


Tahap I : Registrasi Perusahaan untuk mendapatkan username dan password



Tahap II : Permohonan Penetapan Instalasi Karantina Hewan



APIKH

Sebagai perusahaan pemohon IKH

Tutorial berikut merupakan tutorial pengisian pengajuan permohonan APIKH dengan panduan.

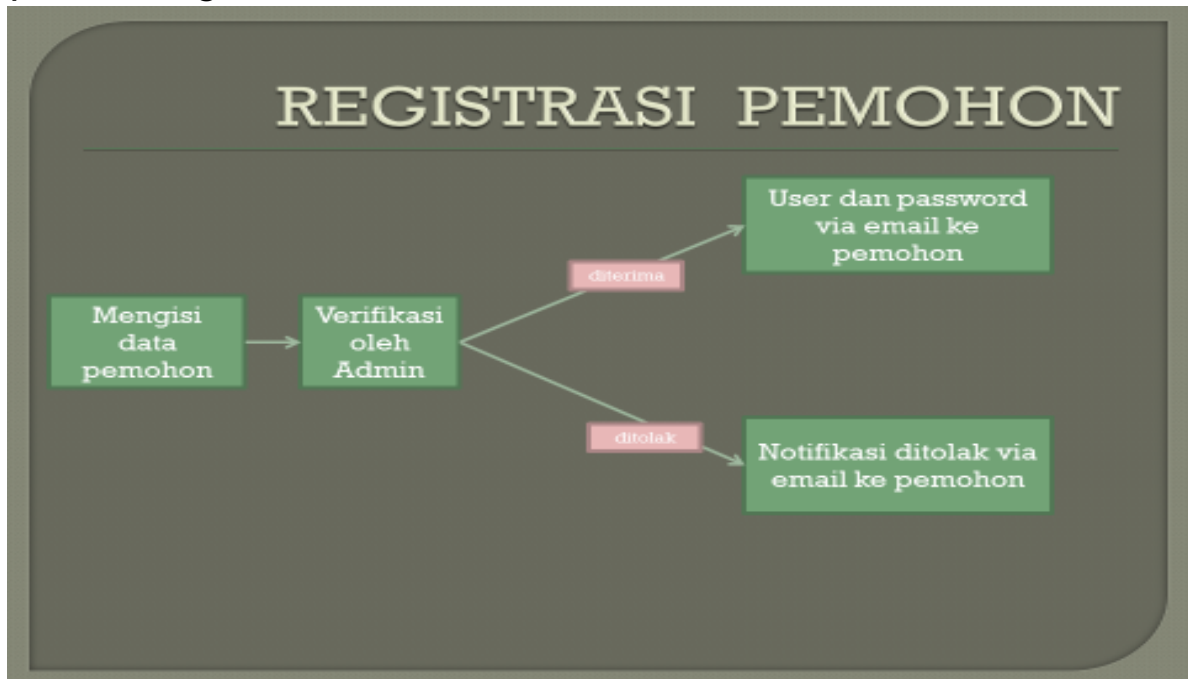
Sebelum melakukan Pengisian permohonan APIKH Anda, siapkan data-data kelengkapan pengajuan Instalasi Karantina Anda. Untuk PANDUAN PERSYARATAN bisa dilihat [disini](#) Permentan 70 tahun 2015 (silahkan terhubung dengan internet)

Semua dokumen yang diunggah adalah scan sesuai konten asli bukan hasil *fotocopy*.

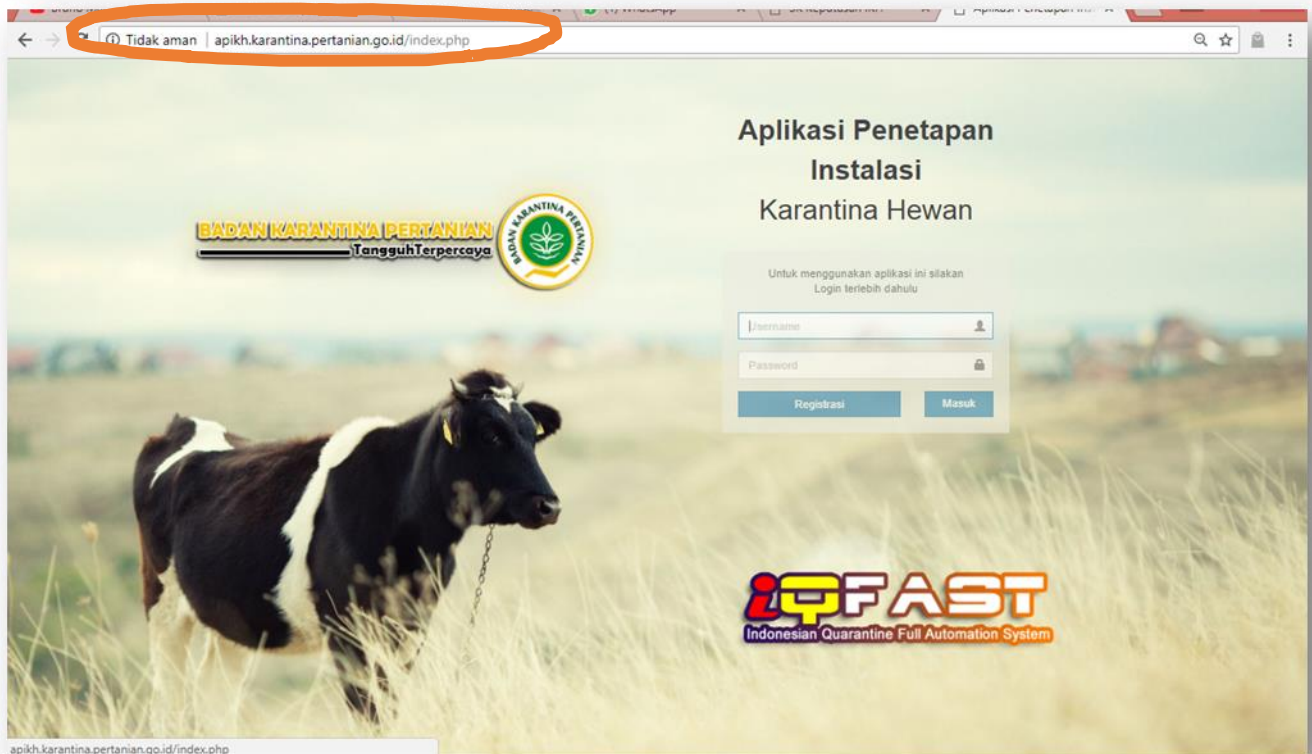
Tahapan pertama adalah tahapan registrasi hanya untuk mendapatkan username dan password

Sedangkan tahapan kedua adalah tahapan pada saat ingin mengajukan permohonan IKH.


Tahapan I : Registrasi Perusahaan



1. Perusahaan yang akan mengajukan permohonan APIKH, dipersilahkan untuk melakukan registrasi terlebih dahulu dengan membuka halaman web apikh.karantina.pertanian.go.id



2. Setelah muncul halaman web apikh.karantina.pertanian.go.id,
Klik di tombol 'REGISTRASI'



3. Masukkan data perusahaan Anda dengan benar dan sesuai dengan yang dipersyaratkan yaitu
Semua dokumen yang diunggah adalah *scan* sesuai konten asli bukan hasil *fotocopy*, di antaranya :
 - a. KTP PIC (*person In charge*)
 - b. Nama perusahaan (**PT/CV/UD DITULIS TANPA TITIK**)
Format : PT, CV,dll<spasi><nama perusahaan>
Contoh : PT GUNAJAYA SELASA
 - c. Alamat perusahaan
 - d. Telp/Fax
 - e. Email
 - f. Logo perusahaan dalam bentuk .jpeg, .jpg, .png ukuran file maksimal 1 mb
 - g. Nama PIC (Nama *Person In Charge*) yang aktif untuk pengurusan APIKH
 - i. Nomor *handphone* PIC
 - j. Surat Kuasa Perusahaan disertai dengan materai dan telah diubah dalam bentuk .pdf dengan ukuran file maksimal 1 mb



SURAT KUASA

Yang bertanda tangan di bawah ini :

Nama : [Redacted]
 Bertindak untuk : PT Miwon Indonesia
 Dan atas nama :
 Jabatan : Wakil Presiden Direktur
 Alamat : [Redacted] No.

[Selanjutnya disebut Pemberi Kuasa]

Memberikan Kuasa Kepada :

Nama : [Redacted]
 NIK : [Redacted]
 Jabatan : Staff PGA
 Alamat : [Redacted] No.

[Selanjutnya disebut Penerima Kuasa]

KHUSUS

Bertindak untuk dan atas nama Pemberi Kuasa untuk melakukan pengurusan: Permohonan hak akses Aplikasi Penetapan Instalasi Karantina Hewan di Badan Karantina Hewan, Kementerian Pertanian RI dan bertugas menjadi PIC atas akun milik PT Miwon Indonesia. Untuk tujuan tersebut di atas Penerima Kuasa diberi wewenang untuk menghadap Pejabat berwenang di Badan Karantina Hewan, Kementerian Pertanian RI, untuk memberikan semua keterangan yang diperlukan.

Surat Kuasa ini ditandatangani oleh kedua belah pihak pada hari ini, Kamis, (07/122017).

Pemberi kuasa,

 6000 MIWON
 PT MIWON INDONESIA
 Wakil Presiden Direktur

Penerima kuasa,

 Staff PGA

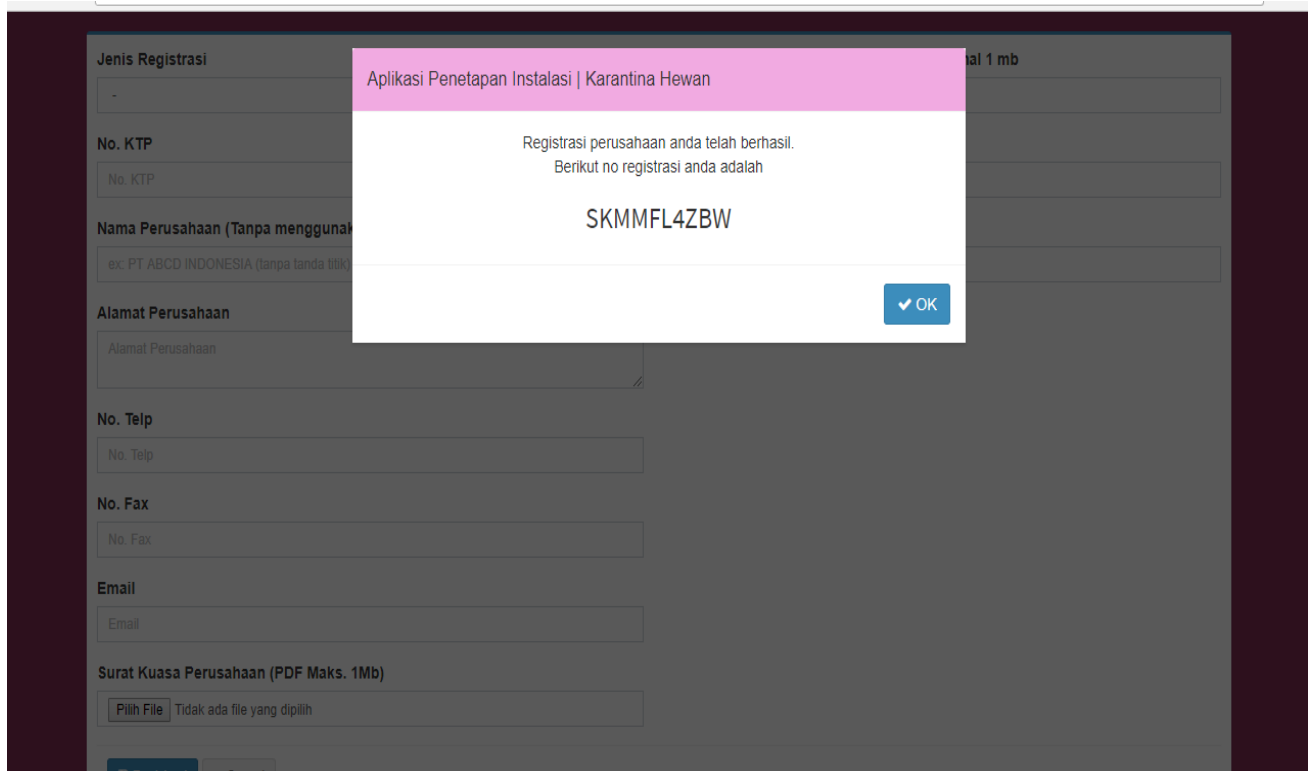
Miwon PT MIWON INDONESIA
 HEAD OFFICE:
 Jl. Perwaja Kharandjakaan No. 1-3, Pulo Gadung, Jakarta 13260 - Indonesia
 Tel: (02-21) 4786-3124 Fax: (02-21) 4786-3146
 Website: www.miwon.co.id

FACTORY:
 Eac. Dnyonejo, Kab. Gresik 61177, Jawa Timur - Indonesia
 Tel: (62-31) 750-2888, 750-0040 Fax: (62-31) 750-7595, 750-0030
 eMail: factory@miwon-indonesia.co.id

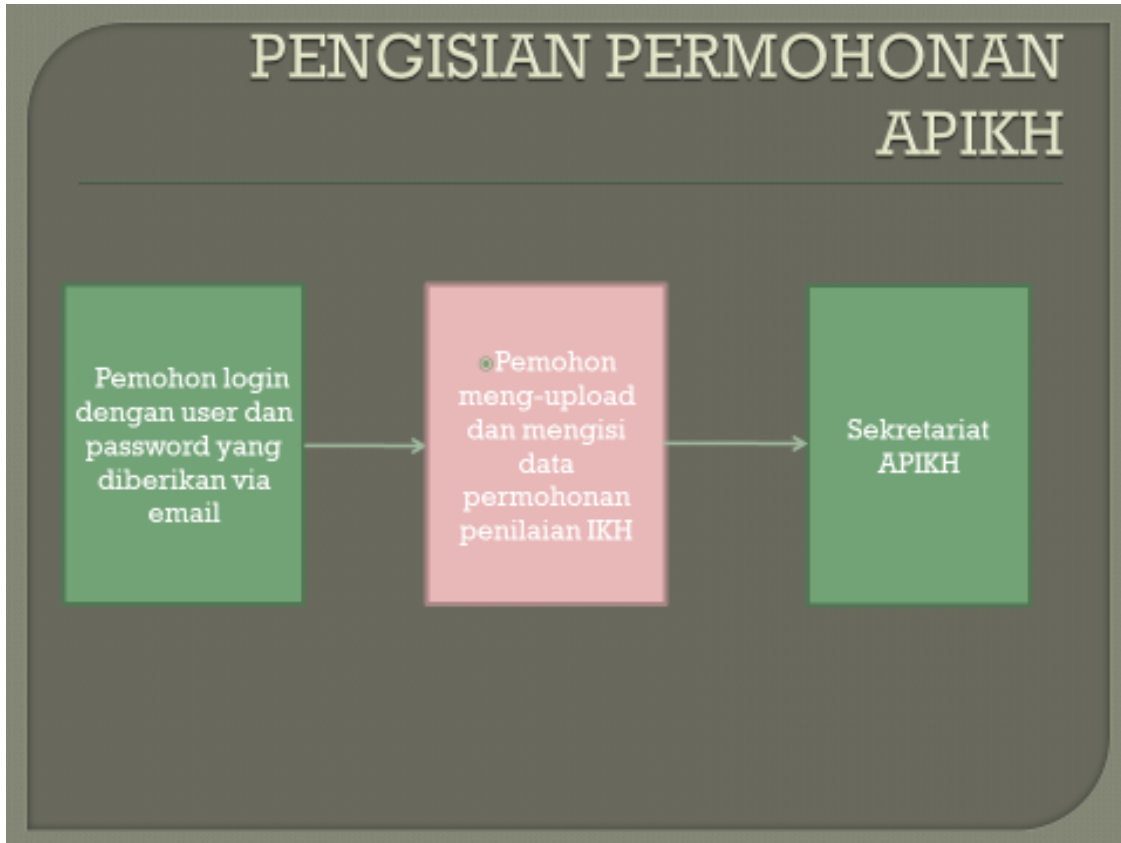
<p>Jenis Registrasi</p> <p>PERUSAHAAN</p>	<p>Logo Perusahaan (.jpg, .jpeg, .png) Maksimal 1 mb</p> <p>Pilih File download.png</p>
<p>No. KTP</p> <p>3578275306436347</p>	<p>Nama PIC</p> <p>SELASA PENING</p>
<p>Nama Perusahaan (Tanpa menggunakan tanda titik)</p> <p>PT JAYA SUJAYA SELASA</p>	<p>No. Telp PIC</p> <p>0874626213153</p>
<p>Alamat Perusahaan</p> <p>SELASA SIANG F NO 12</p>	
<p>No. Telp</p> <p>0251-563462</p>	
<p>No. Fax</p> <p>0251-563462</p>	
<p>Email</p> <p>kalakalapriok@yahoo.co.id</p>	
<p>Surat Kuasa Perusahaan (PDF Maks. 1Mb)</p> <p>Pilih File inpres-2-2016 (1).pdf</p>	
<p>Registrasi Cancel</p>	

Setelah data terisi semua, klik tombol 'REGISTRASI'

4. Jika permohonan registrasi Anda berhasil maka Anda akan mendapatkan nomor registrasi di layar anda, dan untuk selanjutnya data akan diverifikasi oleh Sekretariat Pusat Karantina Hewan, Barantan.
 - a. Jika data yang dimasukkan telah benar dan sesuai maka user dan password untuk proses selanjutnya akan dikirimkan ke email yang telah didaftarkan
 - b. Jika data yang dimasukkan tidak benar dan tidak sesuai maka permohonan anda **ditolak akan dikirimkan berita pemberitahuan ke email** yang telah didaftarkan oleh perusahaan (PIC)

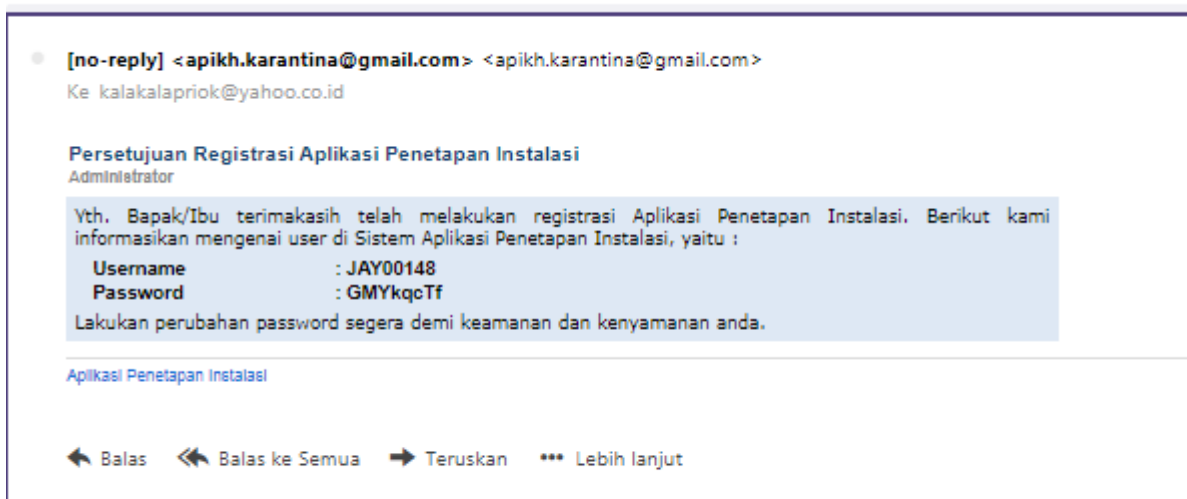


Tahapan II: Pengajuan Permohonan APIKH baru



Langkah selanjutnya setelah menerima email berisi user dan password perusahaan akan melakukan login ke apikh.karantina.pertanian.go.id

- Persetujuan Registrasi Sistem Aplikasi Penetapan Instalasi



1. Login menggunakan user dan password yang dikirim
2. Klik tombol PERMOHONAN INSTALASI
3. Klik tombol BARU
4. Klik tombol TAMBAH

The screenshot shows the 'Aplikasi Penetapan' interface for PT JAYA SUJAYA SELASA. The main heading is 'Permohonan Instalasi Baru'. The left sidebar contains a menu with 'Permohonan Instalasi' selected, and sub-items: 'Baru', 'Perpanjangan', 'Perbaikan', 'Penetapan', 'Permohonan Lama', 'Keputusan', 'User Manajemen', and 'Registrasi Ulang'. The main content area features a 'Form Pencarian' with input fields for 'No. Permohonan', 'Tgl. Permohonan', 'Tgl. Awal', and 'Tgl. Akhir', and buttons for 'Cari' and 'Cancel'. Below the search form is a toolbar with buttons for 'Tambah', 'Edit', 'Hapus', 'Kirim', 'Lihat SK', and 'Contoh Surat Rekom'. The main content area below the toolbar displays 'Tidak ada data.' with an orange arrow pointing to the 'Tambah' button.

5. Perusahaan mengisi dan melampirkan seluruh data persyaratan IKH
 - Data diisi sesuai dengan keadaan sebenar-benarnya
 - Data yang tidak tersedia harap cantumkan tanda strip (-) pada kolom yang tersedia
 - File yang dilampirkan semua dalam bentuk pdf
 - Untuk **akta perusahaan, UKL/UPL, dokumen SMM** dilampirkan 3 halaman pertama sesuai aslinya terutama yang menunjukkan nomor dokumen dan identitas perusahaan tersebut yang memuat data calon IKH yang diajukan ke APIKH.
 - Persyaratan IKH dilengkapi merujuk pada Permentan 70 tahun 2015 tentang Instalasi Karantina Hewan

CONTOH PENGISIAN HEADER MEDIA PEMBAWA HEWAN

Aplikasi Penetapan PT KAMIS KLIMIS ALA WORO

Permohonan Instalasi Baru Tambah

Permohonan Instalasi > Baru > Tambah

Header | Lampiran Perijinan | Dokumen Sistem Manajemen Mutu | Aspek Tanggung Jawab Manajemen | Sumber Daya Manusia (SDM) | Sarana dan Prasarana | SIMPAN

Permohonan

Tipe Permohonan: Berjangka

Klasifikasi Media Pembawa: -

Media Pembawa: -

Jenis Media Pembawa: -

HEWAN
BAHAN ASAL HEWAN / BAH
HASIL BAHAN ASAL HEWAN / HBAH

Nama Perusahaan: PT KAMIS KLIMIS ALA WORO

No. Telp Perusahaan: 0219778589

Alamat Perusahaan: JL MAJU JAYA 12

No. Fax Perusahaan: 0219778589

Instalasi Karantina Hewan (IKH)

Alamat IKH: Alamat IKH

No. Telp Penanggungjawab IKH: No. Telp Penanggungjawab IKH

No. KTP Penanggungjawab IKH: No. KTP Penanggungjawab IKH

Pilih File: Tidak ada file yang dipilih

Aplikasi Penetapan PT KAMIS KLIMIS ALA WORO

Permohonan Instalasi Baru Tambah

Permohonan Instalasi > Baru > Tambah

Header | Lampiran Perijinan | Dokumen Sistem Manajemen Mutu | Aspek Tanggung Jawab Manajemen | Sumber Daya Manusia (SDM) | Sarana dan Prasarana | SIMPAN

Permohonan

Tipe Permohonan: Berjangka

Klasifikasi Media Pembawa: MAMMALIA

Media Pembawa: HEWAN

Jenis Media Pembawa: -

SAPI, KERBAU
MAMALIA DARAT LAINNYA
BABI
KAMBING
GAJAH
KUDA
SAPI
KERBAU
DOMBA
KAMBING, DOMBA
ANJING
KUCING
ANJING, KUCING
PERISSODACTYLA: KUDA, ZEBRA, KELEDAI, BADAK, TAPIR, DAN SEJENISNYA
RODENTIA DAN LAGOMORPHA: TIKUS, MENCIT, KELINCI, MARMUT, DAN SEJENISNYA
PRIMATES: KERAMONYET, ORANG UTAN, KUKANG, BEKANTAN, LUTUNG, LEMUR, DAN SEJENISNYA
CHIROPTERA: KELEJAWAR, KALONG, DAN SEJENISNYA
PROSOCDIAE: GAJAH
PHOLIDOTA: TRENGGILING

Identitas Perusahaan

Nama Perusahaan: PT KAMIS KLIMIS ALA WORO

Alamat Perusahaan: JL MAJU JAYA 12

Instalasi Karantina Hewan (IKH)

Alamat IKH: Alamat IKH

No. Telp Penanggungjawab IKH: No. Telp Penanggungjawab IKH

No. KTP Penanggungjawab IKH: No. KTP Penanggungjawab IKH

Pilih File: Tidak ada file yang dipilih

CONTOH PENGISIAN *HEADER* MEDIA PEMBAWA BAHAN ASAL HEWAN

The screenshot shows the 'Permohonan Instalasi Baru' form. The 'Media Pembawa' field is set to 'BAHAN ASAL HEWAN / BAH'. The 'Klasifikasi Media Pembawa' dropdown is set to 'BAHAN ASAL HEWAN LAINNYA'. The 'Jenis Media Pembawa' dropdown is set to 'SARANG BURUNG WALET'. The form also includes fields for company information and quarantine installation details.

Kemudian isi persyaratan ke arah kanan.
Untuk Tab SARANA dan PRASARANA, harap mengisi TEMPAT TIDAKAN KARANTINA hanya yang sesuai dengan media pembawa Anda

The screenshot shows the 'Sarana dan Prasarana' tab of the 'Permohonan Instalasi Baru' form. The table below lists the required documents for the quarantine installation.

#	DOKUMEN PERSYARATAN	NO. DOKUMEN	TGL. PENGELUARAN	INSTANSI PEMBERI IJIN	MASA BERLAKU	FILE
1.	IZIN GANGGUAN LINGKUNGAN (HO)	2352626	02/10/2017	DINAS I	25/10/20	Pilih File Juklak Ujikom ...ssing (2).pdf
2.	SURAT KETERANGAN DOMISILI	72472472	02/10/2017	DINAS I	24/10/20	Pilih File Juklak Ujikom ...ssing (2).pdf
3.	SK Lama	2643634	02/10/2017	DINAS I	17/10/20	Pilih File Juklak Ujikom ...ssing (2).pdf
4.	REKOMENDASI DINAS KABUPATEN/KOTA YANG MEMBIDANGI KESEHATAN HEWAN / KESEHATAN MASYARAKAT VETERINER, KECUALI DKI DARI PROVINSI.	263463	02/10/2017	DINAS I	24/10/20	Pilih File Juklak Ujikom ...ssing (2).pdf
5.	RENCANA UMUM TATA LETAK (RUTL)	2535	02/10/2017	DINAS I	24/10/20	Pilih File Juklak Ujikom ...ssing (2).pdf
6.	ANALISIS MENGENAI DAMPAK LINGKUNGAN (UPAYA PENGELOLAAN LINGKUNGAN - UPAYA PEMANFAATAN LINGKUNGAN / UKL-UPL)	635326	02/10/2017	DINAS I	24/10/20	Pilih File Juklak Ujikom ...ssing (2).pdf
7.	SURAT IJIN TEMPAT USAHA (SITU)	3666	02/10/2017	DINAS I	25/10/20	Pilih File Juklak Ujikom ...ssing (2).pdf

ikh.karantina.pertanian.go.id/v1a/index.php?modules=permohonan-baru&a...

CONTOH PENGISIAN SARANAPRASARANA MEDIA PEMBAWA SAPI

Harap mengisi yang sesuai dengan media pembawa Anda saja, sebagai contoh jika media pembawa SAPI maka yang wajib diisi adalah:

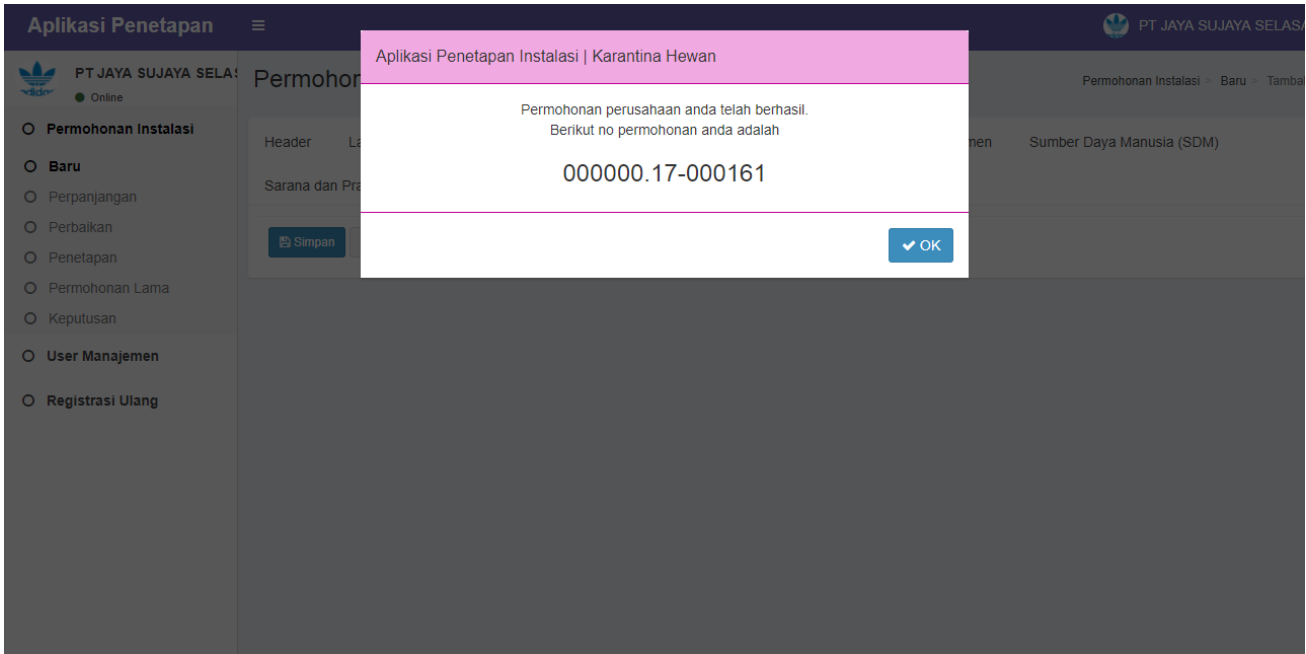
- Sarana dan Prasarana Penunjang,
- Syarat Global,
- Kandang Pengamatan,
- Kandang Isolasi,
- Tempat Tindakan Karantina Sapi.

CONTOH PENGISIAN SARANAPRASARANA MEDIA PEMBAWA TELUR TETAS

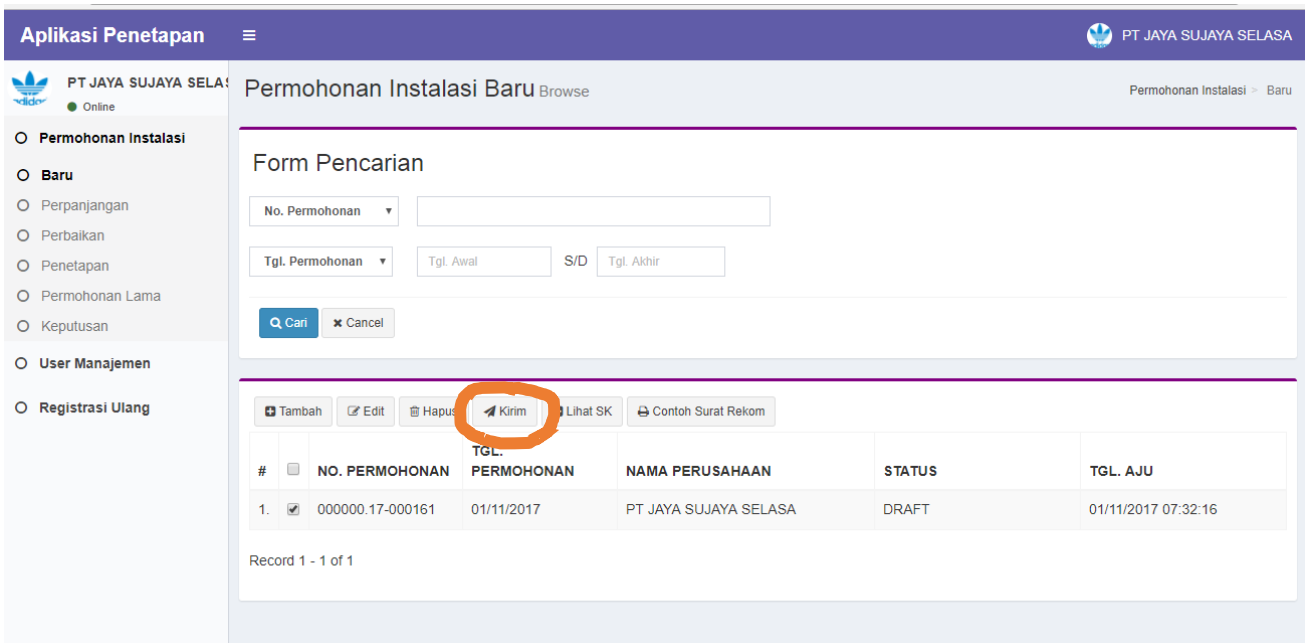
Harap mengisi yang sesuai dengan media pembawa Anda saja, sebagai contoh jika media pembawa TELUR TETAS maka yang wajib diisi adalah:

- Data fisik tentang lokasi/tempat calon IKH
- Data fisik sarana bangunan dan peralatan calon IKH Telur tetas

6. Klik tombol SIMPAN



7. Kembali ke menu PERMOHONAN INSTALASI, Klik tombol BARU, Centang file yang akan dikirimkan, Klik tombol KIRIM



8. Setelah Anda menge-klik tombol kirim maka status permohonan Anda berhasil bertanda DITERIMA BARANTAN

The screenshot shows the 'Permohonan Instalasi Baru' page in the APIKH application. It features a search form and a table of application records. The status 'DITERIMA BARANTAN' is highlighted with an orange circle.

Form Pencarian

No. Permohonan: []
Tgl. Permohonan: [] S/D [] Tgl. Akhir: []
[Cari] [Cancel]

#	NO. PERMOHONAN	TGL. PERMOHONAN	NAMA PERUSAHAAN	STATUS	TGL. AJU
1.	000000.17-000155	14/12/2017	PT KAMIS KLIMIS ALA WORO	DITERIMA BARANTAN	14/12/2017 12:48:43

Record 1 - 1 of 1

Copyright © 2017. All rights reserved.